

行“充电”。这一块利用得好,既可以有针对性地解决工作上的难题,又能充实业余生活,陶冶情操,对提升素质至关重要。当然,企业一定要将奖励机制同培训自学有机结合,使培训发挥最大效能。

(三)加强体制机制建设。要科学维护和保障农协工合法权益,调动他们的工作积极性,重要的还是要加强体制机制建设。一是政治上—视同仁。了解他们的思想动态和要求,关心、爱护和培养他们,真正维护他们的合法权益,为他们创造和健全各种评优评先奖励制度。在培养入党、提干、评选各类先进上要一视同仁,消除他们的自卑感和不公平心理,尤其在发展农协工入党上,坚持发展纳新向一线倾斜,按照成熟一个发展一个的原则,给予足够重视。在提干问题上,按照生、能、勤、绩、廉的用人标准,公开、公平地选拔选用。同时,要严格执行与企业签订的劳动合同的条款,严格执行国家《劳动合同法》《工伤保险条例》等法律法规,从制度上保障其合法权益。充分调动他们工作的积极性、主动性和创造性。二是生活上—视同仁。从生活上帮助、理解、关心他们,切实帮助他们解决生活、家庭及工作困难,逐步提高其收入和生活质量,各种福利落实到位,企业要切实办好职工食堂、澡堂和单身公寓。在住房、子女上学、医疗、技术学习上一视同仁,真正地帮助他们解决实际困难。三是工作上—视同仁。从工作上信任他们,要健全激励机制,选拔和树立优秀农协工的先进典型,以榜样的行动感召他们,使他们找差距、谈体会、定位置、作贡献。通过评选“星级农协工”等活动,加大“推优”工作力度,对各类先进典型优先推荐成为各岗位的骨干,为他们的成长成才铺路搭桥。四是感情上一视同仁。充分尊重农协工的人格,从感情上激发农协工的积极性、创造性,以情感人,以理服人,以心换心,跟他们多说一句关心的话,为他们多办一件贴心的事,始终实现好、发展好、维护好他们的根本利益,增强他们为企业自觉奉献的能动性。只有企业把他们当亲人,他们才能做主人,只有真情实意地关心、照顾他们,他们才能自觉自愿、积极主动地干好本职工作,为煤炭企业贡献力量,作出努力。

(作者单位:天祝煤业公司)

科学发展铸辉煌

——“十二五”甘肃经济社会发展成就回顾

□ 陈雪霞 郑萍萍

“十一五”时期,甘肃各族人民在党中央、国务院和省委、省政府的正确领导下,深入贯彻落实科学发展观,坚持“四抓三支撑”总体工作思路,实施“中心带动、两翼齐飞、组团发展、整体推进”区域发展战略,紧紧抓住难得历史机遇,有效应对国际金融危机影响,战胜“5·12”地震、舟曲特大泥石流灾害以及旱灾、雨雪冰冻、沙尘暴等自然灾害和各种风险与挑战,提前完成了“十一五”规划提出的各项目标任务,经济社会发展实现了许多新的重大突破。生产总值年均增长 11.18%,综合经济实力大幅提升;全社会固定资产投资年均增长 31.03%,基础设施建设成绩斐然;粮食产量突破 900 万吨,优势特色产业 development 势头强劲;工业增加值年均增长 13.45%,经济效益不断提升,实施工业强省战略成效显著;城镇人均可支配收入年均增长 10.28%,农民人均纯收入年均增长 11.58%,城乡居民生活水平不断提高。科教文卫等各项社会事业全面发展,生态环境明显改善。“十一五”期间,是改革开放以来全省发展速度最快、效益最好的五年,是基础设施和生态环境改善最为明显的

五年,是人民群众得实惠最多的五年,是全省城乡面貌变化最大的五年。

一、经济实力显著增强

(一)生产总值突破 4 000 亿元。全省生产总值由 2005 年的 1 933.98 亿元增加到 2010 年的 4 119.46 亿元,五年间经济总量翻了一番多,增量为历史最高。其中,2006 年全省生产总值突破 2 000 亿元;2008 年突破 3 000 亿元;2010 年再次突破 4 000 亿元,达到 4 119.46 亿元。

(二)人均 GDP 超过 2 000 美元。2006 年,全省人均生产总值超过 1 000 美元,标志着甘肃从低收入地区进入中等收入行列,人民生活基本上解决了温饱问题;2007 年全省人均生产总值突破 10 000 元,提前三年完成“十一五”规划人均生产总值达到 10 000 元的目标;2010 年,全省人均生产总值达到 15 873 元,再次超过 2 000 美元,全面建设小康社会有了一个好的开端。

(三)经济增长最快。“十一五”时期是全省改革开放以来经济发展最好、最快的时期。改革开放以来,从“六五”到“十一五”时期,全省经济年均增长速度分别为 8.08%、9.56%、9.82%、9.89%、10.74% 和 11.18%，“十一五”期间全省生产总值年均增长速度是改革开放以来的最高水平,比“十一五”规划年均增长 10% 的目标高 1.18 个百分点。

“六五”到“十五”时期,全省人均生产总值年均增长速度分别为 6.70%、7.86%、7.97%、8.65% 和 10.43%，“十一五”时期全省人均生产总值年均增长 11.0%，是改革开放以来的最高水平,比“十一五”规划年均增长 9% 的目标高 2.0 个百分点。

(四)主要产品产量达到新水平。“十一五”时期,受一系列惠农政策落实和粮食价格普遍上涨的双重影响,尤其是全膜双垄沟播技术和高效农田节水技术的大面积推广,粮食综合生产能力显著提高。2006 年到 2010 年,全省粮食产量分别达 808.05 万吨、824.43 万吨、888.5 万吨、906.2 万吨和 958.3 万吨,均保持在 800 万吨以上,确保了粮食安全。2010 年粮食产量比 2005 年

增加 121.4 万吨粮食,产量创历史最高水平。工业生产能力大幅增强,原煤、原油、发电量、钢等基础工业产品产量不断增加。与 2005 年相比,2010 年全省原煤产量增长 25.62%;天然原油产量增长 25.48%;发电量增长 56.38%;钢材增长 54.6%。其中,酒泉钢铁集团公司已经发展成为西北地区最大的钢铁生产基地;原油加工量增长 12.93%,乙烯产量增长 1.82 倍,甘肃西部地区重要的石油炼化基地的基础进一步稳固;十种有色金属产量增长 62.41%,产量居全国前列。

二、质量和效益最好

(一)地方财政收入快速增长。全省财政收入快速增长,收入规模进一步扩大,财政实力显著增强。“十一五”时期,大口径财政收入由 2005 年的 245.57 亿元增加到 2010 年的 745.25 亿元,年均增速达到 23.97%,比“十五”时期提高 5.35 个百分点。全省地方财政收入由 2005 年的 123.50 亿元增加到 2010 年的 353.56 亿元。其中,2008 年突破 200 亿元,2010 年再次突破 300 亿元。“十一五”时期地方财政收入年均增长 23.41%,年均增长速度分别比“九五”“十五”时期提高 10.84 和 8.36 个百分点。

(二)工业经济效益不断提升。“十一五”期间,甘肃注重抓工业质量和效益提升工作,在保持工业经济较快发展的同时,确保工业企业发展质量不断提高,经济效益大幅增长。全省工业经济效益综合指数由 2005 年的 145.98 上升至 2010 年的 215.95,实现利润由 2005 年的 63.97 亿元提高到 2010 年的 231.51 亿元。2010 年,甘肃工业企业主营业务收入上亿元的企业达到 347 户,占规模以上企业总数的 17.35%,共完成主营业务收入 4 664.2 亿元,占全省规模以上企业的 90.6%。

三、人民得实惠最多

“十一五”时期,甘肃省的民生投入前所未有,省级财政五年累计安排 153 亿元,为民办成 62 件实事,是各族群众得实惠最多的时期。

(一)城镇居民人均可支配收入稳步提高。2009 年全省城镇居民人均可支配收入达到 11 929.78 元,提前一年

完成“十一五”规划 11 900 元的目标,2010 年全省城镇居民人均可支配收入为 13 188.55 元,“十一五”期间年均增长 10.28%,比“十一五”规划年均增长 8%的目标高 2.28 个百分点。

(二)农村居民家庭人均纯收入增速加快。2006 年,甘肃农村居民家庭人均纯收入超过 2 000 元,2008 年甘肃农村居民家庭人均纯收入达到 2 724 元,提前两年完成“十一五”规划 2 630 元的目标。2010 年,全省农村居民家庭人均纯收入突破 3 000 元,达到 3 424.7 元;“十一五”期间农村居民家庭人均纯收入年均增长 11.58%,比“十一五”规划年均增长 6%的目标高 5.58 个百分点,比“十五”时期提高 4.84 个百分点。

四、工农业迅速发展

(一)农村优势特色产业发展势头强劲。农村经济发展取得可喜成就。2010 年全省农林牧渔业增加值达到 599.0 亿元,“十一五”时期年均增长 5.

38%。各地大力推进农业结构调整,积极发展特色优势产业。2009 年,全省马铃薯、中药材、玉米制种、苜蓿草和酿酒原料等区域性优势产业的播种面积达到 2 582 万亩。特色产业基地向优势区域集中,形成特色优势产业带,马铃薯、中药材、苜蓿草、玉米制种、啤酒大麦 5 个产业位居全国第一,食用百合、肉羔羊、酿酒葡萄等 10 个产

业位居全国前五位,资源优势逐步转化为产业优势和经济优势。

(二)工业增速加快,新能源产业成为新亮点。“十一五”期间,甘肃大力实施“工业强省”战略,狠抓产业结构调整、招商引资和国企改革工作,工业实现了快速发展。2010 年,全省全部工业完成工业增加值 1 602.87 亿元,“十一五”时期工业增加值年均增长 13.45%,“六五”到“十五”时期全省工业年均增长速度分别为 4.52%、6.78%、10.67%、7.09%和 12.58%，“十一五”时期工业增加值年均增速为改革开放以来最高增速。新能源产业成为“十一五”期间全省工业的新亮点。“十一五”期间,甘肃提出了“建设河西风电走廊,打造西部陆

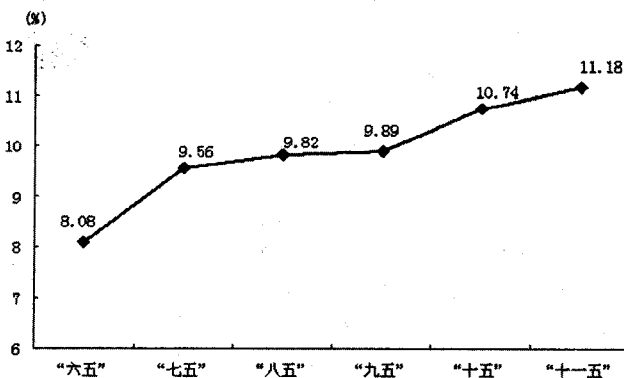


图1 “六五”到“十一五”时期甘肃生产总值年均速度对比图

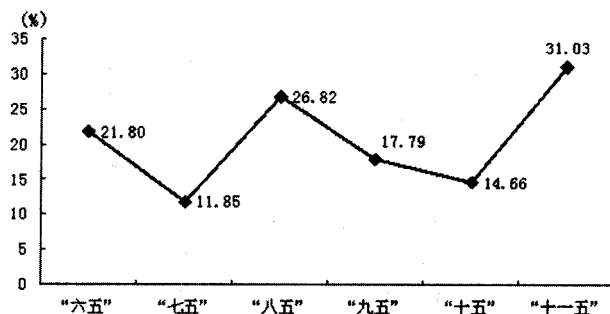


图2 “六五”到“十一五”时期甘肃全社会固定资产投资年均增长速度对比图

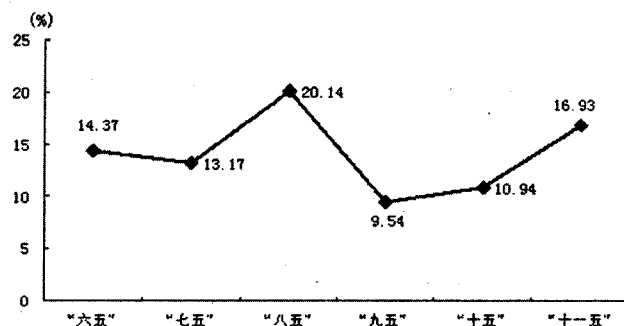


图3 “六五”到“十一五”时期甘肃社会消费品零售总额年均增长速度对比图

上三峡”的战略目标。2009年,顺利实现了“双突破”的奋斗目标,即风电装机突破200万千瓦、风电装备制造销售收入突破50亿元。到2010年,全国首个千万千瓦级风电基地一期工程在酒泉全面完成,全省风电装机容量达到550万千瓦。

五、内需增长强劲

(一)固定资产投资高速增长

“十一五”时期固定资产投资高速增长为保障甘肃经济快速协调发展作出了重大贡献,特别在应对国际金融危机保增长中发挥了极为关键的作用。2006年甘肃全社会固定资产投资突破1000亿元,在灾后重建和扩大投资政策的双重带动下,2009年全社会固定资产投资总量突破2000亿元,达到2479.60亿元,比2006年翻了一番多,提前一年完成“十一五”规划1750亿元的目标;2010年全省全社会固定资产投资突破3000亿元,达到3378.10亿元。从“六五”到“十一五”时期,全省全社会固定资产投资年均增长速度分别为21.80%、11.85%、26.82%、17.79%、14.66%和31.03%，“十一五”时期的增速是改革开放以来的最高水平,比“十一五”规划年均增长15%的目标高16.03个百分点。

(二)社会消费品零售额快速增长。“十一五”时期,甘肃以科学发展观为指导,认真贯彻落实国家一系列扩内需、促消费的宏观调控措施,大力开拓城乡市场,努力培育新的消费热点,随着经济快速发展、城乡居民收入不断增加,消费市场呈现出购销两旺的繁荣景象。2008年全省社会消费品零售总额突破1000亿元,达到1024亿元,提前两年完成“十一五”规划1010亿元的目标,2010年达到1394.5亿元;从“六五”到“十一五”时期,全省社会消费品零售总额年均增长速度分别为14.37%、13.17%、20.14%、9.54%、10.94%和16.93%，“十一五”时期社会消费品零售总额年均增长速度比“十一五”规划年均增长11%的目标高5.93个百分点。

(三)对外贸易平稳增长。“十一五”时期,是甘肃省对外贸易发展又快又好的时期之一。2006年,全省商品进出口总额增长45.34%,2007年增长43.70%;

2008年完成进出口总额60.8亿美元,已经提前两年完成“十一五”规划50亿美元的目标,增势趋于平稳,增幅为10.87%;2009年受国际金融危机的影响,进出口总额下降36.63%;2010年随着经济复苏,进出口增长步伐加快,全省完成进出口总额73.25亿美元,增幅高达89.68%。“十一五”时期进出口总额年均增长22.72%。

六、结构调整成效显著

(一)三次产业结构不断调整。“十一五”期间,甘肃三次产业全面发展,第一、二、三产业年均增速分别为5.38%、13.12%和11.14%。在加快经济发展的同时,产业结构逐渐合理化,三次产业结构由2005年的15.9:43.4:40.7调整为2010年的14.5:48.2:37.3。其中:第一产业比重下降1.4个百分点,第二产业比重上升4.8个百分点,第三产业比重下降3.4个百分点。

(二)城镇化水平提高。经济的发展为加快城镇化进程提供了有利条件,城镇的建设和产业的发展为劳动力向城镇转移奠定了基础。“十一五”期间甘肃积极推进城镇化进程,引导人口合理有序流动,进一步加强城市基础设施建设,城镇化水平不断提高。2010年全省城镇化水平为36.12%,比2005年提高6.1个百分点。

七、可持续发展能力提升

(一)就业局势保持稳定。就业规模逐年扩大,就业局势保持稳定。“十一五”时期,全省累计新增城镇就业123.8万人,2006~2010年城镇登记失业率分别为3.63%、3.34%、3.23%、3.25%和3.21%,均控制在3.7%以内,完成了“十一五”规划控制在4.6%左右的目标。

(二)人口自然增长率呈平稳的趋势。人口再生产已呈现“低增长”的态势,人口控制工作取得显著成效。“十一五”期间,全省人口自然增长率分别为6.24‰、6.49‰、6.54‰、6.61‰和6.65‰,均控制在7‰以内,完成了“十一五”规划控制在7‰左右的目标。

(三)圆满完成20%的节能降耗目标任务。“十一五”时期,全省单位生产总值能耗逐年下降,万元生产总值能耗分别下降2.61%、4.09%、5%、6.97%和3.40%,累计下降20.26%,圆满完成单

位生产总值能耗下降20%的节能降耗目标任务。

八、各项社会事业全面发展

(一)教育、文化和卫生事业全面发展。2010年,甘肃学龄儿童入学率99.46%,比2005年提高0.59个百分点;普通高等教育在校生达到38.15万人,比2005年增加15.21万人,增长66.27%;各类在校研究生达到2.56万人,比2005年增长71.93%;高等教育毛入学率从2005年的15%提高到2010年的22%,提高了7个百分点。广播人口覆盖率为93.47%,比2005年提高2.97个百分点;电视人口覆盖率为93.72%,比2005年提高2.92个百分点。全省医疗卫生机构床位9.49万张,比2005年增长49.1%;卫生技术人员达8.53万人,比2005年增长27.5%。

(二)生态建设成绩斐然。2009年全省二氧化硫排放量50.03万吨,比2005年下降11.14%;化学需氧量排放量16.82万吨,比2005年下降7.56%。全省二氧化硫和化学需氧量排放总量连续四年实现双下降,提前完成了“十一五”二氧化硫减排任务,化学需氧量减排任务已完成“十一五”目标进度的98.18%。

(三)社会保险事业取得长足发展。2010年,全省参加城镇基本养老保险人数为242.48万人,比2005年增加45.17万人,年均增长4.21%;失业保险参保人数164.46万人,比2005年增加4.76万人,年均增长0.59%;参加城镇职工基本医疗保险人数290.22万人,比2005年增加113.64万人,年均增长10.45%;工伤保险参保人数130.09万人,比2005年增加60.02万人,年均增长13.17%;生育保险参保人数82.0万人,比2005年增加41.98万人,年均增长15.43%。截止2010年底,全省新型农村合作医疗的农民达到1910.32万人,参合率为95.92%。

“十一五”时期,不甘落后、求新思变的甘肃交出了一份优秀的成绩单,国民经济呈现出一个又一个亮点,为第十一个五年规划画上圆满的句号,为“十二五”奠定了坚实的基础。

(作者单位:甘肃省统计局国民经济综合处)